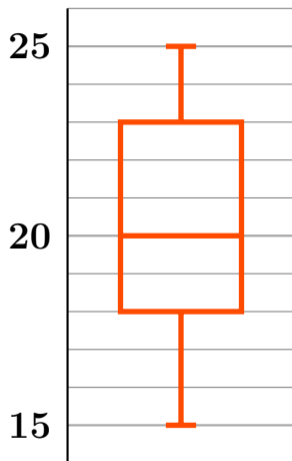


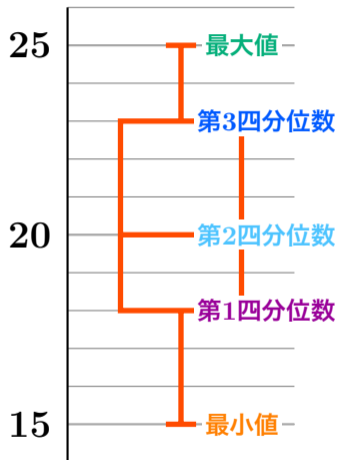
# 箱ひげ図

最大値	=	25
第 3 四分位数	=	23
第 2 四分位数	=	20
第 1 四分位数	=	18
最小値	=	15



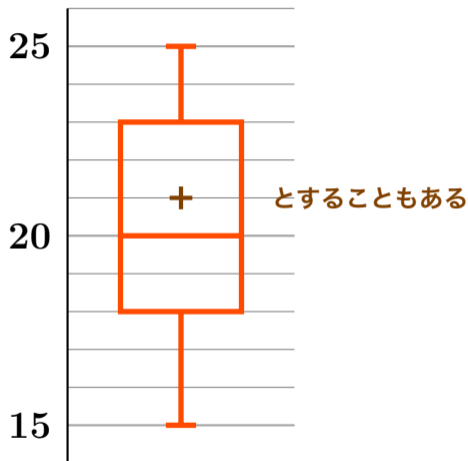
# 箱ひげ図

最大値	=	25
第3四分位数	=	23
第2四分位数	=	20
第1四分位数	=	18
最小値	=	15



# 箱ひげ図

最大値	=	25
第 3 四分位数	=	23
第 2 四分位数	=	20
第 1 四分位数	=	18
最小値	=	15
平均値	=	21



# ローソク

株式では、箱ひげ図とよく似た「ローソク（ろうそく）」と呼ばれる図で、株価の値動きを表します。



# ローソク

株式では、箱ひげ図とよく似た「ローソク（ろうそく）」と呼ばれる図で、株価の値動きを表します。

